









Phụ lục 1: Danh mục hàng hóa quy cách, khối lượng đề xuất




Gói thầu: Cung cấp thiết bị trợ giúp sinh hoạt cho Người khuyết tật tại huyện Phù Mỹ và Tây Sơn, tỉnh Bình Định

Stt	Tên dụng cụ	Quy cách kỹ thuật	Sản phẩm CRS đề xuất	Hình ảnh minh họa	Thời gian bảo hành (tháng)	Số lượng	TT Y tế xã Bình Thuận	TT Y tế xã Mỹ Cát	TT Y tế xã Mỹ Chánh	TT Y tế xã Mỹ Thành	TT Y tế xã Mỹ Thọ	TT Y tế xã Mỹ Trinh	TT Y tế xã Vĩnh An
1	Bộ dụng cụ chăm sóc vết loét	Bộ dụng cụ gồm: 1 hộp inox có nắp lớn, 1 hộp inox tròn có nắp, 1 khay inox hạt đậu, 1 kéo inox, 1 forcep inox				2					1	1	
2	Ghế tắm chống trượt	Ghế tắm có 4 chân, có thành gác tay hai bên, có tựa lưng. Để có tắm hít vào sàn nhà đảm bảo không bị té ngã hoặc trượt. Chiều cao ghế có thể nâng hạ. Chiều cao điều chỉnh đến mức tối thiểu không quá 35 cm.				43	2	5	8	9	13	6	
3	Ghế Tắm gắn tường	Chất liệu: khung hợp kim nhôm đánh bóng. Thông số kỹ thuật: Tổng chiều cao: 42 đến 53 cm Kích thước mặt ghế 32 *40 cm Kích thước sau khi lắp đặt tính từ trong tường ra: 42*38*40 cm. Tải trọng: 180 kg	Ghế Tắm gắn tường : Fushide YC5301			2				1	1		
4	Ghế bồn vệ sinh, không bánh xe	Khung inox , nệm ngồi simily Kích thước: 55 x 45 x 90 cm (+/- sai số 5%), chỗ ngồi: 45 x 45 x 45 cm	Ghế bồn vệ sinh Lucass G8, không bánh xe			9	1	2	2		1	3	

Stt	Tên dụng cụ	Quy cách kỹ thuật	Sản phẩm CRS đề xuất	Hình ảnh minh họa	Thời gian bảo hành (tháng)	Số lượng	TT Y tế xã Bình Thuận	TT Y tế xã Mỹ Cát	TT Y tế xã Mỹ Chánh	TT Y tế xã Mỹ Thành	TT Y tế xã Mỹ Thọ	TT Y tế xã Mỹ Trinh	TT Y tế xã Vĩnh An
5	Ghế xô vệ sinh kèm tắm có bánh xe	Khung hợp kim nhôm, chiều cao tối thiểu từ nền nhà đến mặt trên của ghế ngồi 35 cm				5	1		1	2	1		
6	Giường inox có máng tắm A1	Giường inox có máng tắm (dài 200cm, rộng 120 cm, cao từ đáy chân giường đến mặt trên nệm 40 cm), vạt đầu giường nâng, phía kéo máng tắm bên phải đầu giường, đường ống thoát nước bên trái, có thanh chắn 2 bên, có cây móc mũng, nệm dày 5cm.				4	1		1	2			
7	Giường inox có máng tắm A2	Giường inox có máng tắm (dài 200 cm, rộng 120 cm, cao từ đáy chân giường đến mặt trên nệm 45 cm), vạt đầu giường nâng, phía kéo máng tắm bên trái đầu giường, đường ống thoát nước bên phải, có thanh chắn 2 bên, có cây móc mũng, nệm dày 5cm.				3	1		1			1	
8	Giường inox có máng tắm A3	Giường inox có máng tắm (dài 200 cm, rộng 120 cm, cao từ đáy chân giường đến mặt trên nệm 45 cm), vạt đầu giường nâng, phía kéo máng tắm bên phải đầu giường, đường ống thoát nước bên trái, có cây móc mũng, nệm dày 5cm.				1						1	
9	Giường inox có máng tắm A4	Giường inox có máng tắm có bánh xe (dài 200 cm, rộng 90 cm, cao từ đáy chân giường đến mặt trên nệm 45 cm), vạt đầu giường nâng, có thanh chắn 2 bên, có cây móc mũng, nệm dày 5 cm.				2				1	1		

Stt	Tên dụng cụ	Quy cách kỹ thuật	Sản phẩm CRS đề xuất	Hình ảnh minh họa	Thời gian bảo hành (tháng)	Số lượng	TT Y tế xã Bình Thuận	TT Y tế xã Mỹ Cát	TT Y tế xã Mỹ Chánh	TT Y tế xã Mỹ Thành	TT Y tế xã Mỹ Thọ	TT Y tế xã Mỹ Trinh	TT Y tế xã Vĩnh An
10	Nệm hơi chống loét	Kích thước: 200 x 90 cm Chất liệu: nhựa PVC cao cấp Có kèm máy bơm hơi	Lucass LC 138			1	1						
11	Nệm bông ép	Kích thước: 200 x 140 x 5 cm Chất liệu: bông ép, có bọc 1 tấm nguyên				1	1						
12	Nệm nước	Kích thước: 200 x 90 x 5 cm 1 tấm nguyên				1						1	
13	Khung tập đi có bánh xe	Chất liệu: Khung hợp kim nhôm Kích thước: Cao 78-96, rộng 57, dài 50cm Kích thước bánh xe bánh xe 6.3cm hỗ trợ đẩy, chân đế sau trụ vững. Trọng lượng: 2.4kg Tính năng: 1- Điều chỉnh được cao thấp. 2- Gọn nhẹ, có thể xếp gọn. 3- Hỗ trợ bệnh nhân đi lại tiện lợi hơn.	Khung tập đi Lucass W-47, hợp kim nhôm			7	2			1	4		

Stt	Tên dụng cụ	Quy cách kỹ thuật	Sản phẩm CRS đề xuất	Hình ảnh minh họa	Thời gian bảo hành (tháng)	Số lượng	TT Y tế xã Bình Thuận	TT Y tế xã Mỹ Cát	TT Y tế xã Mỹ Chánh	TT Y tế xã Mỹ Thành	TT Y tế xã Mỹ Thọ	TT Y tế xã Mỹ Trinh	TT Y tế xã Vĩnh An
14	Khung tập đi có bánh xe, có ghế ngồi	<p>Chất liệu □ Khung hợp kim nhôm</p> <p>Kích thước □ Cao 83-93, rộng 63, dài 48cm</p> <p>Chức năng □ Khung tập đi, ghế ngồi</p> <p>Trọng lượng □ 5.5kg</p> <p>Tải trọng □ 120 kg</p> <p>Tính năng: □ Điều chỉnh được cao thấp.</p> <p>2- Hỗ trợ bệnh nhân đi lại dễ dàng</p> <p>3- Có bộ ngồi khi mỏi chân.</p>	Khung tập đi có bánh xe, có ghế ngồi Lucass W9			5		2	2	1			
15	Khung tập đi đa năng	<p>Khung tập đi bằng khung hợp kim nhôm, có thể điều chỉnh được chiều cao, có thể thay chân hoặc bánh xe theo nhu cầu lúc sử dụng.</p> <p>Có kèm theo ghế ngồi và bộ vệ sinh để thay đổi theo nhu cầu sử dụng.</p>				3					2	1	
16	Gậy 1 chân	<p>Chất liệu: Hợp kim</p> <p>Màu: Đồng, Trắng</p> <p>Chiều cao tối thiểu: 70cm</p> <p>Chiều cao tối đa: 70cm + 20cm</p> <p>Gậy có 1 chân</p>	Gậy 1 chân Lucass B20			3				1		1	1

Stt	Tên dụng cụ	Quy cách kỹ thuật	Sản phẩm CRS đề xuất	Hình ảnh minh họa	Thời gian bảo hành (tháng)	Số lượng	TT Y tế xã Bình Thuận	TT Y tế xã Mỹ Cát	TT Y tế xã Mỹ Chánh	TT Y tế xã Mỹ Thành	TT Y tế xã Mỹ Thọ	TT Y tế xã Mỹ Trinh	TT Y tế xã Vĩnh An
17	Gậy 3 chân	Chất liệu thép mạ crom - Kích thước 74-97cm - Trọng lượng : 780g	Gậy 3 Chân Lucass B926			5	1				2	2	
18	Gậy 4 chân	Chất liệu Thép mạ Chrome Kích thước 96 ~ 119cm Trọng lượng 780gr Tính năng: □ 1- Gậy chống cho bệnh nhân, cho người già. 2- Điều chỉnh được cao thấp rất tiện lợi. 3- Gọn nhẹ, dễ cầm nắm.	Gậy 4 chân Lucass P932			2				1		1	
19	Gậy cho người khiếm thị	Gậy có thiết bị hỗ trợ và cảnh báo chướng ngại vật cho người khiếm thị				1	1						
20	Xe lăn bại não không vành nhỏ					2			1		1		
21	Xe lăn bại não không vành lớn					1					1		
22	Xe lăn tiêu chuẩn					4	1	1	1	1			

