






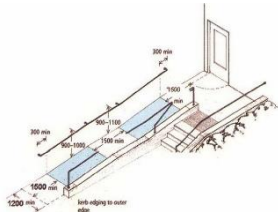












PHỤ LỤC 1 - DANH SÁCH THIẾT BỊ VÀ KHỐI LƯỢNG ĐỀ XUẤT






Stt	Tên dụng cụ	Quy cách chi tiết	Hình ảnh	Số lượng
I	Giường			
1	Giường inox có bánh xe có thanh chắn hai bên	-KT: D1900xR1200xC550) - 4 bánh xe kích thước 3100 có khoá chéo ở bánh xe. - có 2 thanh chắn - Có cây giăng màn		13
2	Giường fowler 1 tay quay	- KT (D1900 x R1200 x C550) - Khung giường hộp 30 x 60 - Đầu/đuôi giường phi 32 - Vạt giường hộp 10x40 gồm 13 thanh - Có 2 thanh chắn - Nâng hạ đầu từ: 0 ~ 60 độ - 04 bánh xe kích thước: ≥100mm; có khoá chéo ở 2 bánh xe - Có 2 cây giăng màn		6
3	Giường inox không bánh xe có máng hứng nước	-KT: D1900xR1200xC550) - có 2 thanh chắn - Có cây giăng màn - Máng hứng nước tiểu, nước thải & phân bằng inox gắn vào phía dưới giường. Máng có độ dốc từ đầu và đuôi giường về điềm phía dưới hậu môn của người bệnh (Khoảng 1/3 tính từ đuôi giường) - Máng hứng nước có lỗ xả nước thải với đường kính vừa cho ống nhựa có fi = 42 mm và có đoạn nhô ra để gắn ống nhựa vào) -Máng có thể tháo lắp được để vệ sinh khi cần - Phần trên đầu giường có thanh inox cố định để gắn đường ống nước cấp.	- Giường inox thiết kế giống như giường thông thường có bổ sung thêm máng hứng nước tiểu, nước tắm phía dưới giường. - Máng hứng bằng inox và bao phủ hết toàn bộ diện tích phía dưới của giường không để nước tiểu, nước tắm thoát ra sàn nhà. - Có bổ sung thêm hệ thống để kết nối đường nước cấp[và nước thoát. - Đường nước cấp ở phía gần đầu giường và có chỗ để cố định ống nước cấp fi=27. - Đường nước thoát ở đoạn đáy của máng nghiêng & có ống thoát fi=42.	5
4	Giường inox có bánh xe có máng hứng nước	-KT: D1900xR1200xC550) - có 2 thanh chắn - Có cây giăng màn - Máng hứng nước tiểu, nước thải & phân bằng inox gắn vào phía dưới giường. Máng có độ dốc từ đầu và đuôi giường về điềm phía dưới hậu môn của người bệnh (Khoảng 1/3 tính từ đuôi giường) - Máng hứng nước có lỗ xả nước thải với đường kính vừa cho ống nhựa có fi = 42 mm và có đoạn nhô ra để gắn ống nhựa vào) -Máng có thể tháo lắp được để vệ sinh khi cần - Phần trên đầu giường có thanh inox cố định để gắn đường ống nước cấp. - 4 bánh xe kích thước 3100 có khoá chéo ở bánh xe. Bánh xe cần chất lượng.	Tương tự như thiết kế mô tả bên trên.	6





Stt	Tên dụng cụ	Quy cách chi tiết	Hình ảnh	Số lượng
II Ghế bô, ghế tắm				
5	Ghế bô người lớn không bánh xe (đi vệ sinh và tắm) Mã: MN-GB817	<ul style="list-style-type: none"> - Ghế bằng inox - Có thể đưa bô để đi vệ sinh - Tháo bô ra và lắp tấm nệm tắm vào để tắm - Có thể chịu được trọng lượng đến 80kg 		45
6	Ghế bô trẻ em			1
7	Ghế tắm MS13A	- Ghế tắm cần có khung chắc chắn, chịu được trọng lượng đến 75 kg.		39
III Thanh vịn				
8	Thanh vịn inox dài 40cm	<ul style="list-style-type: none"> - Thanh vịn bằng inox 304, dày tối thiểu 2mm - Thanh vịn được đo cụ thể tại từng địa điểm của mỗi nhà trước khi sản xuất để phù hợp với điều kiện của mỗi nhà. - Chiều dài thay đổi tùy theo nhà. 		3
9	Thanh vịn inox dài 50cm	<ul style="list-style-type: none"> - Thanh vịn bằng inox 304, dày tối thiểu 2mm - Thanh vịn được đo cụ thể tại từng địa điểm của mỗi nhà trước khi sản xuất để phù hợp với điều kiện của mỗi nhà. - Chiều dài thay đổi tùy theo nhà. 		7
10	Thanh vịn inox dài 60cm	<ul style="list-style-type: none"> - Thanh vịn bằng inox 304, dày tối thiểu 2mm - Thanh vịn được đo cụ thể tại từng địa điểm của mỗi nhà trước khi sản xuất để phù hợp với điều kiện của mỗi nhà. - Chiều dài thay đổi tùy theo nhà. 		6






Stt	Tên dụng cụ	Quy cách chi tiết	Hình ảnh	Số lượng
11	Thanh vịn inox dài 70cm	<ul style="list-style-type: none"> - Thanh vịn bằng inox 304, dày tối thiểu 2mm - Thanh vịn được đo cụ thể tại từng địa điểm của mỗi nhà trước khi sản xuất để phù hợp với điều kiện của mỗi nhà. - Chiều dài thay đổi tùy theo nhà. 		1
12	Thanh vịn inox dài 80cm	<ul style="list-style-type: none"> - Thanh vịn bằng inox 304, dày tối thiểu 2mm - Thanh vịn được đo cụ thể tại từng địa điểm của mỗi nhà trước khi sản xuất để phù hợp với điều kiện của mỗi nhà. - Chiều dài thay đổi tùy theo nhà. 		3
13	Thanh vịn nhà vệ sinh	<ul style="list-style-type: none"> - Thanh vịn nhằm hỗ trợ NKT đứng dậy & ngồi xuống khi đi vệ sinh. - Thanh vịn cần được làm bằng inox 304 dày tối thiểu 2mm. - Thanh vịn cần lắp bên trái hoặc bên phải và có chiều cao phù hợp với từng NKT và từng nhà vệ sinh. - Thanh vịn có thể cố định 2 điểm hoặc 3 điểm tùy theo từng nhà. 		18
IV	Thềm nghiêng (Bệ dốc)			
14	Cao 12 cm, rộng 65cm, thoải 70 cm	<ul style="list-style-type: none"> - Vật liệu thành phần của thềm nghiêng có thể là cao su cứng, nhựa hoặc gỗ. Phải chống được trơn trượt. - Chiều cao và độ dốc của từng thềm phải phù hợp với từng nhà. - Cần đo đạc trước khi làm thềm nghiêng để không phải điều chỉnh thêm. 		1
15	Cao 12 cm, rộng 90cm			1
16	Cao 13 cm, rộng 75cm			1
17	Cao 16 cm, rộng 85cm			1
18	Dài 80 cm, cao 24 cm, thoải 110 cm			3
19	Cao 10 cm, rộng 80cm, thoải 80 cm			1
20	Cao 6 cm, rộng 160cm, thoải 45 cm			1
V	Nhóm dụng cụ hỗ trợ di chuyển và vận động			





Stt	Tên dụng cụ	Quy cách chi tiết	Hình ảnh	Số lượng
21	Ván gỗ di chuyển	Ván gỗ có 4 bánh xe để NKT di chuyển trên mặt phẳng.		7
22	Ván trượt	<ul style="list-style-type: none"> * Tấm ván hỗ trợ NKT vận động di chuyển từ xe lăn sang giường và ngược lại. * Tấm ván chịu được trọng lượng lên đến 70kg khi di chuyển NKT. * Tấm ván phải có các mẫu cố định vào xe lăn và cố định vào thành giường để di chuyển NKT. * Cần có lỗ khoét trên tấm ván để NKT bắt tay vào trong khi người chăm sóc hỗ trợ NKT di chuyển từ xe lăn sang giường và ngược lại. * Chất liệu gỗ hoặc plastic với độ bền và độ đàn hồi tốt để khỏi bị gãy khi NKT di chuyển. 		2
23	Dụng cụ hỗ trợ ngồi dậy tại giường	<ul style="list-style-type: none"> * Rộng giữa hai dây: 25 cm * Chiều dài: 20 cm * Chịu lực: 70 kg * Công dụng: giúp người già, người bệnh, người bị chấn thương tự ngồi dậy trên giường mà không cần sự giúp đỡ của người khác. 		9
24	Tựa lưng hỗ trợ ngồi tại giường	<ul style="list-style-type: none"> Bục tựa lưng người bệnh lớn (Sắt) - Khung sắt sơn tĩnh điện ,mặt nằm lưới - KT 68x67x75cm, Gối: 20x40cm;Lưng:64x68cm - Gối gòn ép bọc lưới, - Dùng để trên giường chỉnh nhiều độ nghiêng khác nhau thay thế cho giường quay . * Khi cho người bệnh ngồi với đầu nâng lên cao giúp người bệnh dễ thở ,ăn uống không bị sặc - Có thể ,tăng cao thấp theo ý muốn 		7
VI	Dụng cụ hỗ trợ tắm rửa			
25	Túi lưới tạo bọt	<ul style="list-style-type: none"> Chất liệu sợi Sital thiên nhiên an toàn - Bề mặt mềm mại giúp loại bỏ da chết - Giúp xả phòng khô, giảm trơn trượt - Kiểu dáng nhỏ gọn, sử dụng dễ dàng Kích thước 10 x 14 cm 		53
26	Cọ dài tắm rửa	<ul style="list-style-type: none"> Bàn chải chà lưng Nhật Bản loại dài BY411 * KT: 44X10 X4.5 cm 		61

Stt	Tên dụng cụ	Quy cách chi tiết	Hình ảnh	Số lượng
27	Lược tay dài, cong	Chất liệu: Nhựa PP Màu sắc: Nhiều màu Kiểu lược: Lược dài Kích thước: Chiều dài: xấp xỉ 35 cm/13.65 inch (loại lược răng đơn)		30
28	Bàn chải có móc hít			2
29	Thảm chống trượt (tấm 30x30cm)	_ Thảm chống trượt bằng cao su có thể bằng nhiều tấm 30x30 cm ghép lại hoặc tấm lớn nếu có.		162
VII	Dụng cụ hỗ trợ phòng, chống loét			
30	Bộ dụng cụ chăm sóc vết loét	<ul style="list-style-type: none"> * 01 khay hạt đậu để chứa nước muối sinh lý hoặc thuốc nước. * 01 hộp chữ nhật có nắp, có kích thước lớn đủ để chứa tất cả các dụng cụ của bộ chăm sóc vết loét * 01 hộp đựng bông có nắp * 01 forcep & 01 kéo y tế nhỏ (Tất cả đều là dụng cụ y tế đạt tiêu chuẩn quy định của Bộ Y tế)		10

Stt	Tên dụng cụ	Quy cách chi tiết	Hình ảnh	Số lượng
31	Nệm hơi chống loét	Nệm chống loét dạng ống - có lỗ Chiều dài: 2m x chiều rộng 0,9m Vải đệm hơi làm bằng chất liệu polymeri Đệm hơi cũng dễ dàng giặt sạch và phơi khô, không lo sờn rách. Có chỗ để bỏ vệ sinh.		5
32	Đệm mút ngồi	Đệm ngồi bằng mút giúp chỉnh hình xương. Có thể tháo rời. Công dụng: giảm áp lực cho xương cụt và xương sống khi ngồi.		5
33	Túi chườm nóng/lạnh	Chất liệu: vải mềm + vải lót TPU Chườm lạnh nơi bị chấn thương, giúp giảm đau nhanh Phục tổn thương trên tứ chi cơ thể Túi chườm lạnh được làm bằng vải phủ nhựa, giữ nhiệt, nắp vận chắc chắn Thiết kế nhỏ gọn, tiện dụng, bạn có thể mang túi theo khi tập luyện và thi đấu - Túi chườm đa năng tiện lợi có công dụng chườm lạnh. - Túi được làm bằng tấm lớp lót TPU công nghệ cao, không nhỏ giọt hoặc rò rỉ ra bên ngoài. - Giúp làm giảm đau nhức, tan máu bầm, giảm đau bụng, chườm lạnh khi bị bong gân, chấn thương... - Rất an toàn cho người sử dụng, không sợ bị lạnh khi sử dụng vì không phải tiếp xúc lâu trực tiếp với đá.		3
VIII Dụng cụ thích nghi				
34	Ly khoét mũi	* Ly uống nước thông thường có khoét khuyết vành một bên để khi NKT uống nước bị cản trở bên phần mũi của NKT.		5
35	Muỗng thích nghi	* Muỗng làm thế nào để NKT không cần dùng cách cầm nắm bình thường mà có thể nắm bằng cả nắm tay để múc thức ăn.	 <i>Special twist in the metal shaft allows bending for custom use</i>	9

Stt	Tên dụng cụ	Quy cách chi tiết	Hình ảnh	Số lượng
36	Đũa thích nghi	* Đũa hỗ trợ NKT cầm nắm dễ dàng.		3
37	Velcro nhám & mềm	Băng dán cuộn gọn dây UGREEN 40353 dài 2M giúp bó dây điện, dây cáp máy tính, dây phím, chuột, dây mạng, dây audio... rối mắt đã được bó gọn và cố định hiệu quả với băng dán thu gọn dây tiện tiện ích, giúp cho không gian nhà hay văn phòng thêm gọn gàng, ngăn nắp. Không chỉ giúp bó gọn, cố định vị trí các sợi dây điện, cáp mà còn giúp bạn phân loại, tìm kiếm nhanh chóng các đoạn cáp hoặc thiết bị điện cần dùng mà không tốn nhiều thời gian. - Băng dán cuộn gọn dây UGREEN 40353 dài 2M giúp bó dây điện, dây cáp máy tính, dây phím, chuột, dây mạng... rối mắt đã được bó gọn và cố định hiệu quả		1
38	Vòng đeo đa năng (dụng cụ hỗ trợ cầm nắm)			3
39	Thớt thích nghi			4
40	Dụng cụ hỗ trợ mặc quần			2

Stt	Tên dụng cụ	Quy cách chi tiết	Hình ảnh	Số lượng
41	Dụng cụ nặn kem đánh răng			3
42	Dụng cụ lấy đồ	<p>* Dụng cụ là hai ống hợp kim nhôm lồng vào nhau để có thể kéo dài hoặc thu ngắn kích thước.</p> <p>* Một đầu gắn để NKT nắm có bộ mở khóa ở đầu xa.</p> <p>* Đầu xa giống như một càng gấp đồ vật, có ngàm có thể thu vào hoặc mở ra để khóa cố định đồ vật. Ngàm này có thể điều khiển được bằng tay khóa ở đầu gần.</p>		13
43	Dụng cụ cắt móng tay			4
44	Dụng cụ cầm bút			3
45	Thời khóa biểu hình			12
46	Dụng cụ gõ phím vi tính			1
47	Bàn nghiêng			1

Stt	Tên dụng cụ	Quy cách chi tiết	Hình ảnh	Số lượng
IX Dụng cụ khác				
48	Bàn gấp 4 chân cao 30cm, dài 50cm, rộng 40cm	<ul style="list-style-type: none"> - Mặt bàn có thể bằng gỗ hoặc các chất liệu khác phù hợp. - Chân bàn có thể bằng hợp kim & có thể gấp lại được. 		2
49	Bàn ăn cao 65cm, rộng 50cm, dài 70cm	<ul style="list-style-type: none"> - Bàn ăn có thể bằng gỗ, inox hoặc các chất liệu khác phù hợp. - Chân bàn cố định và không gấp. 		1
50	Bục gỗ cao 21cm, rộng 28cm, dài 70cm	<ul style="list-style-type: none"> - Bục bằng gỗ rộng. - Để NKT ngồi lên khi làm việc. 		1
51	Đai nâng đỡ cổ	<ul style="list-style-type: none"> - Đai nâng đỡ cổ sử dụng trong y khoa. 		1
52	Bàn ăn gỗ 55x75cm, cao 80cm	<ul style="list-style-type: none"> - Bàn ăn có thể bằng gỗ, inox hoặc các chất liệu khác phù hợp. - Chân bàn cố định và không gấp. 		1
53	Võng xếp Duy Lợi khung thép cỡ lớn	<ul style="list-style-type: none"> - Khung thép - Kích thước võng khi sử dụng: 2,5 x 1,0 x 0,9 m - Kích thước khung võng khi xếp gọn đóng túi: 1,1 x 0,7 x 0,17 m - Trọng lượng khung võng: 7 kg - Kích thước võng khi sử dụng (dài): 1,7 m - Trọng lượng lưới võng: 1,6 kg - Tải trọng võng: 150 kg 		1
54	Bồn cầu 2 khối Viglacera VI88 Chỉ cung cấp bồn cầu. Gia đình sẽ tự thực hiện việc cải tạo nhà vệ sinh.	Quy cách tiêu chuẩn		2

Stt	Tên dụng cụ	Quy cách chi tiết	Hình ảnh	Số lượng
55	Đai an toàn hỗ trợ di chuyển		 0904 755 889	1
	Vận chuyển	Giao hàng tới: Trung tâm y tế huyện Phù Cát Số 12, đường 3/2, thị trấn Ngô Mây, huyện Phù Cát, tỉnh Bình Định		1