

THƯ MỜI BÁO GIÁ

Nội dung

Mời chào giá cung cấp dịch vụ chụp, đọc phim X-quang cho các chiến dịch phát hiện chủ động bệnh lao quy mô lớn tại cộng đồng.

Bên mời đề xuất:	Công ty TNHH Doanh nghiệp xã hội IRD VN (IRD VN)
Thuộc dự án	ELIMINATE-TB
Địa điểm thực hiện	Hà Nội, TP. Hồ Chí Minh
Ngày mời chào giá	15/01/2025
Thời hạn nhận hồ sơ	05/02/2025

Công ty TNHH Doanh nghiệp Xã hội IRD VN kính mời các nhà cung cấp gửi hồ sơ chào giá cung cấp hàng hóa và dịch vụ theo các nội dung chi tiết được cung cấp dưới đây:

I. Nội dung công việc và yêu cầu kỹ thuật cơ bản

Bên chào giá lưu ý rằng các thông số kỹ thuật, tiêu chuẩn về kỹ thuật, vật liệu và thiết bị, và các tham chiếu mở hoặc ẩn đến tên thương hiệu hoặc nhà sản xuất do Bên mời chào giá quy định tại Mục này chỉ nhằm mục đích mô tả yêu cầu kỹ thuật cơ bản và không hạn chế. Bên chào giá có thể thay thế các thông số kỹ thuật khác, tiêu chuẩn về vật liệu, thiết bị, công nghệ trong Giá chào của mình, miễn là nó chứng minh đáp ứng yêu cầu của Bên mời chào giá và các thông số thay thế trương đương hoặc cao hơn những thông số được yêu cầu. Bên chào giá có thể chào báo giá theo từng khu vực cung cấp dịch vụ có sẵn.

Nội dung công việc:

Nhà cung cấp sẽ cung cấp dịch vụ xe chụp và đọc phim X-quang bằng máy kỹ thuật số với các hạng mục chi tiết như sau:

- Các hình ảnh phim chụp phải được chuyển 100% sang định dạng DICOM cho IRD VN.
- Số lượng chụp mỗi ngày khoảng 300 - 400 phim, tổng số phim X-quang chụp dự kiến trong năm 2025:
 - Hà Nội: 8.000 – 15.000 phim.
 - Hồ Chí Minh: 3.000 - 3.500 phim
- **Giá trọn gói bao gồm:** Vật tư, xăng xe, bác sĩ đọc kết quả phim X-Quang và in các phim X-Quang bắt thường nghỉ lao (dự kiến 10% tổng số ca chụp) và thuế giá trị gia tăng theo quy định.

Thời gian thực hiện: từ 15/02/2025 - 31/12/2025

Địa điểm: Hà Nội và TP. Hồ Chí Minh

Cách thức triển khai

Xe chụp XQ sẽ di chuyển đến các trạm y tế phường/xã hoặc nhà văn hóa thuộc các quận/huyện của Hà Nội hoặc TP. Hồ Chí Minh theo yêu cầu của IRD VN. Chụp 01 phim XQ ngực thẳng đối với người tham gia sự kiện sàng lọc lao. Trường hợp đặc biệt thực hiện chụp phim theo chỉ định của bác sĩ trong đoàn khám.

II. Yêu cầu về Điều kiện và điều khoản chính của báo giá

Yêu cầu chất lượng	<p>Chuẩn bị các thiết bị y tế cần thiết phục vụ cho công việc. Đảm bảo rằng các thiết bị y tế này là các thiết bị sử dụng hệ thống chụp X-quang kỹ thuật số có mức độ bức xạ thấp</p> <p>Tuân thủ các tiêu chuẩn và quy định quốc gia về bảo vệ môi trường và an toàn bức xạ trong quá trình thực hiện công việc theo nội dung đề cập trong Thông tư 3/2014/TTLT-BKHCN-BYT và 13/2018/TT-BKHCN.</p> <p>Đảm bảo việc có được giấy phép hoạt động chụp X-quang trong lãnh thổ Việt Nam và tuân thủ các yêu cầu, tiêu chuẩn quốc gia về bảo trì bảo dưỡng và sử dụng các thiết bị phát xạ và gửi giấy phép hoạt động cho IRD VN trước khi hợp đồng giữa hai bên được ký kết.</p> <p>Quy định chất lượng phim chụp và đọc phim X-quang ngực thẳng để tầm soát bệnh lao tại Phụ lục 1 & Phụ lục 2 của thư mời chào giá này.</p>
Yêu cầu đặc biệt	Đảm bảo giữ bí mật các thông tin tiếp cận được trong quá trình thực hiện các hoạt động, không sử dụng, không tiết lộ cho bất cứ ai khi chưa được sự chấp thuận bằng văn bản của IRD VN. Trong trường hợp bên cung cấp dịch vụ buộc phải tiết lộ thông tin theo quy định pháp luật, theo yêu cầu của tòa án hoặc cơ quan nhà nước có thẩm quyền, bên cung cấp phải thông báo bằng văn bản cho IRD VN. Nghĩa vụ bảo mật thông tin sẽ tiếp tục có hiệu lực ngay cả khi kết thúc hợp đồng;
Yêu cầu về thời gian	<ul style="list-style-type: none"> - Bàn giao hình ảnh định dạng DICOM sau khi kết thúc ngày sự kiện. - Lưu trữ dữ liệu phim X-quang (định dạng DICOM) trong ít nhất 15 ngày kể từ ngày chụp trong cơ sở dữ liệu của Bên B. Điều này để phòng ngừa trường hợp Bên A cần kiểm tra lại kết quả sau sự kiện. - In phim X-quang bất thường nghi lao tại sự kiện.
Địa điểm khám sàng lọc	Các Trạm y tế phường/xã hoặc nhà văn hóa trên địa bàn các quận/huyện của Hà Nội và Hồ Chí Minh
Điều kiện báo giá	Hồ sơ báo giá cần đảm bảo có hiệu lực tới hết ngày 31/12/ 2025 Hợp đồng mua sắm theo đơn giá cố định sẽ được xác lập theo đơn vị VND cho nhà cung cấp có giá chào được đánh giá là tốt nhất cho IRD VN (đáp ứng về mặt kỹ thuật và có giá chào cạnh tranh)
Điều khoản Thanh toán	<ul style="list-style-type: none"> - Hình thức thanh toán - Lịch trình thanh toán - Đặt cọc - Chứng từ thanh toán
Hiệu lực của báo giá	31/12/2025.
Khác	Chỉ liên hệ với nhà cung cấp được lựa chọn

III. Tư cách hợp lệ của nhà cung cấp

1. Có giấy chứng nhận đăng ký doanh nghiệp, quyết định thành lập hoặc tài liệu có giá trị tương đương do cơ quan có thẩm quyền cấp.
2. Chỉ tham gia trong một hồ sơ chào giá này với tư cách là nhà cung cấp chính;
3. Không đang trong quá trình giải thể; không bị kết luận đang lâm vào tình trạng phá sản hoặc nợ đọng không có khả năng chi trả theo quy định của pháp luật.
4. Không vi phạm quy định về bảo đảm cạnh tranh trong đấu thầu. Không có hành vi thông đồng trong quá trình đấu thầu đối với gói thầu này theo quy định của Luật Đấu Thầu Việt Nam hiện hành, không gian xếp, thỏa thuận với các nhà thầu khác để một nhà thầu thắng thầu cung cấp dịch vụ
5. Có đủ năng lực, kinh nghiệm để cung cấp dịch vụ theo đúng quy định của Hồ sơ mời chào giá này. Nhà cung cấp đáp ứng yêu cầu về năng lực kinh nghiệm là nhà cung cấp đã hoàn thành ít nhất 01 hợp đồng

/hạng mục công việc tương tự có thể trong các hợp đồng khác nhau về in ấn tài liệu truyền thông – nhà cung cấp đính kèm tài liệu chứng minh.

IV. Phương pháp đánh giá:

Nhà cung cấp đáp ứng về tư cách hợp lệ, thời gian nộp hồ sơ chào giá, đầy đủ các mẫu biểu theo yêu cầu được ký đóng dấu sẽ được xem xét đánh giá mức độ đáp ứng yêu cầu kỹ thuật, năng lực kinh nghiệm, thời gian thực hiện hợp đồng, Nhà cung cấp đáp ứng yêu cầu nêu trên và có giá chào tốt nhất sẽ được lựa chọn vào đàm phán hợp đồng.

V. Hướng dẫn gửi Báo giá / Instructions for quotation submission:



Ngôn ngữ sử dụng	Đơn vị dự tuyển nộp 01 hồ sơ bằng Tiếng Việt
Hình thức nộp hồ sơ	Vui lòng gửi báo giá chi tiết (báo giá bao gồm tất cả các loại thuế phí liên quan) và nêu rõ đơn giá trước thuế, thuế VAT (nếu có) đến: - Email: linh.hoangmy@tbhelp.org hoặc vi.nguyenthuy@ird.vn - Trực tiếp: ○ Văn phòng Hà Nội: tầng 5 số 1, ngõ 21 Lê Văn Lương, quận Thanh Xuân, Hà Nội; hoặc ○ Văn phòng Hồ Chí Minh: Lầu 6, 38/1 Nguyễn Văn Trỗi, phường 15, quận Phú Nhuận, Hồ Chí Minh - Tiêu đề thư ghi rõ: “Báo giá dịch vụ xe chụp và đọc phim XQLD”
Hồ sơ chào giá	Bộ hồ sơ chào giá cần có các tài liệu sau <ol style="list-style-type: none">1. Báo giá được ký tên và đóng dấu2. Các chứng nhận liên quan (nếu có)
Thông tin liên hệ/	CÔNG TY TNHH DOANH NGHIỆP XÃ HỘI IRD VN (IRD VN) Văn phòng Hà Nội: tầng 5 số 1, ngõ 21 Lê Văn Lương, quận Thanh Xuân, Hà Nội Người phụ trách: Ms. Linh Email: linh.hoangmy@tbhelp.org Văn phòng Hồ Chí Minh: Lầu 6, 38/1 Nguyễn Văn Trỗi, phường 15, quận Phú Nhuận Hồ Chí Minh Người phụ trách: Ms. Vi Email: vi.nguyenthuy@ird.vn
Thời gian nhận báo giá	Trước 17h ngày 05/02/2025

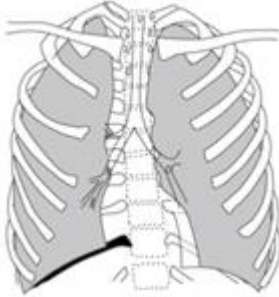
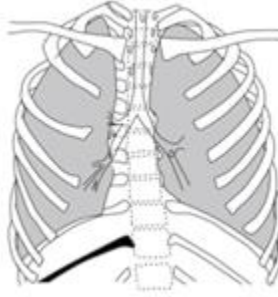




PHỤ LỤC 1: Quy định chất lượng phim X-quang ngực thẳng **Chất lượng tiêu chuẩn của phim chụp Xquang ngực thẳng. /**






1. Các bước điều chỉnh tư thế trong chụp phim X-quang ngực.

- Tư thế chụp phim X-Quang là trách nhiệm của kỹ thuật viên X-quang, không phải do bệnh nhân
- Tháo/cởi trang sức (ví dụ: dây chuyền) hoặc bất kỳ vật dụng kim loại nào ở phần trên của cơ thể.
- Cột tóc lên cao đối với bệnh nhân tóc dài.
- Bệnh nhân phải đứng thẳng và thẳng bằng
- Bệnh nhân chống hai tay ngang hông, đẩy khuỷu tay về phía trước.
- Bệnh nhân phải áp sát ngực vào tấm nhận ảnh X-quang (kể cả nam và nữ).
- Hai vai áp ra trước vào tấm nhận ảnh X-quang để giữ xương bả vai không nằm trong phế trường
- Đảm bảo khoảng cách từ xương bả vai bệnh nhân đến lề trên của tấm nhận ảnh X-quang khoảng 5cm để không làm mất phần ngực trên.
- Bệnh nhân ngửa đầu ra phía sau và mắt nhìn lên trần nhà.
- Bệnh nhân phải hít sâu tối đa có thể, nín thở trong vài giây để làm tăng thể tích phổi khi chụp phim, sau đó thở ra.
- Lặp lại tương tự động tác hít sâu như trên lần thứ 2 và nín thở trong vài giây cho đến khi phim X-quang được chụp xong.

2. Đánh giá tư thế khi nhìn vào các phim X-quang ngực.

	Tư thế phù hợp	Tư thế không phù hợp
1. Phim X-quang cần phải thể hiện được cả 2 trường phổi		

<p>2. Bệnh nhân phải hít vào đủ sâu rồi nín thở trong khi chụp phim X-quang để vòm hoành phải ngang mức cung sau xương sườn 10</p>	<p>Hít vào đủ sâu</p> 	<p>Hít vào không đủ sâu</p> 
<p>3. Tia X và tấm nhận ảnh phải thẳng hàng khi chụp phim X-quang</p>	<p>Sự sắp xếp lý tưởng</p>  	<p>Sự sắp xếp chưa phù hợp</p>  

<p>4. Bờ trong xương đòn đối xứng qua đường giữa và không được làm che mờ đỉnh phổi</p>	<p>Vị trí xương đòn phù hợp.</p> 	<p>Vị trí xương đòn không phù hợp.</p> 
<p>5. Xương bả vai không được làm mờ các trường phổi</p> <p>6. Cường độ tia X phải đạt chuẩn ở cả 2 trường phổi</p>	<p>Vị trí xương bả vai phù hợp.</p> 	<p>Vị trí xương bả vai không phù hợp.</p> 
<p>7. Các vật thể (như dây kéo, nút áo, kim băng, dây chuyền, ...) không được che các trường phổi</p>		

PHỤ LỤC 2: Đọc X-Quang ngực để tầm soát bệnh lao

Kết luận hình ảnh chụp Xquang ngực cho việc sàng lọc lao

- Việc diễn giải hình ảnh X-quang ngực (CXR) là chủ quan. Mặc dù một số bất thường trong hình ảnh CXR là biểu hiện của bệnh lao (ví dụ như các hạch), nhưng phần lớn người mắc bệnh lao có các bất thường trong phổi giống như các bệnh phổi khác.
- Dự án này sử dụng chụp Xquang như một công cụ sàng lọc tại cộng đồng, không phải là một công cụ chẩn đoán. Sàng lọc CXR phục vụ hai mục đích: 1) xác định những người không có triệu chứng của bệnh lao, nhưng vẫn nên được kiểm tra bằng Xpert/Ultra và 2) ưu tiên xác định những người có triệu chứng nên được kiểm tra bằng Xpert/Ultra.

Bình thường

- Ảnh chụp Xquang phổi bình thường có nghĩa là khu vực phổi nhìn rõ ràng và không phát hiện bất thường nào.
- Những người có ảnh chụp Xquang phổi bình thường sẽ không được kiểm tra bằng Xpert/Ultra.

Bất thường

- Một ảnh chụp Xquang ngực bất thường có nghĩa là bất kỳ bất thường nào trong phổi (bao gồm cả màng phổi) như mờ, các lỗ, sẹo, tràn dịch màng phổi, vôi hóa và bất kỳ phần mờ nào không giải thích được hoặc bị nghi ngờ.
- Các bất thường về bẩm sinh, bất thường về xương (ví dụ như gãy xương) và các bất thường liên quan đến tim (ví dụ như tăng kích thước tim) có thể được loại trừ.
- Những người tham gia có hình ảnh chụp Xquang ngực bất thường, dù có triệu chứng của bệnh lao hay không, đều nên được kiểm tra bằng Xpert/Ultra.
- Nếu việc kết luận hình ảnh Xquang ngực quá nghiêm ngặt, người mắc bệnh lao có thể không được chẩn đoán và hiệu quả của chương trình sàng lọc sẽ giảm.